


Strickschrift A

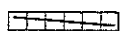
In den Rück-R Mstr., wie sie erscheinen.



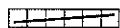
Zeichenerklärung zu A und B:

□ = 1 M re

- = 1 M li



= 2 M au f1. Hilfsnadel vor die Arbeit legen, 2 M au f2. Hilfsnadel hinter die Arbeit legen, 2 M re str., dann M der 2. Hilfsnadel li str. und M der 1. Hilfsnadel re str.



= 2 M au f1. Hilfsnadel hinter die Arbeit legen, 2 M au f2. Hilfsnadel hinter die Arbeit legen, 2 M re str., dann M der 2. Hilfsnadel li str. und M der 1. Hilfsnadel re str.